

Šalis

Lietuva

Vieta pagal rezultatus



33

Rezultatų įvertinimas

	Psichinė gerovė	Fizinė sveikata	Įgūdžiai
	36	20	33

Vieta pagal politikos gaires ir gyvenimo sąlygas



15

Politikos gairių įvertinimas

	Socialinė	Švietimo	Sveikatos apsaugos
	15	2	9

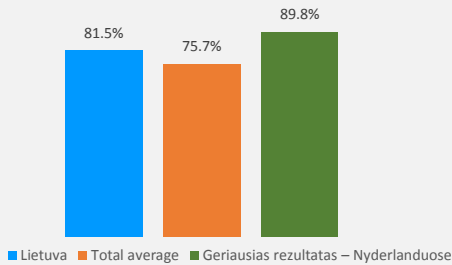
Gyvenimo sąlygų įvertinimas

	Ekonomika	Visuomenė	Aplinkos apsauga
	30	30	30

Įvertinimas

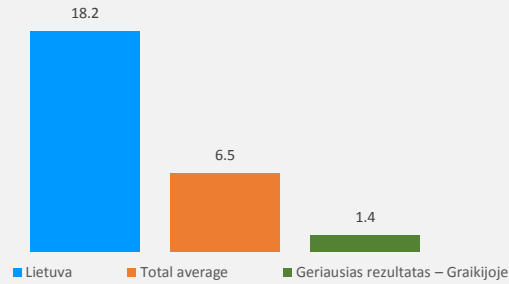
- Aukščiausioji grupė
- Vidutinioji grupė
- Žemiausioji grupė

Gyvenimo kokybė patenkintų penkiolikmečių vaikų procentas, 2018 m.

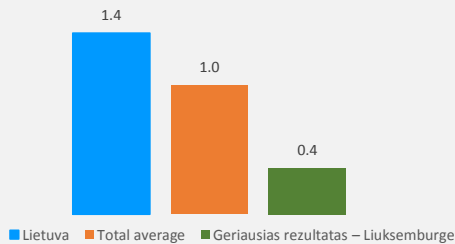


Psichinė gerovė

Savižudybių skaičius 100 000 paauglių (15–19 metų amžiaus), (3 metų vidurkis, 2013–2015 m.)

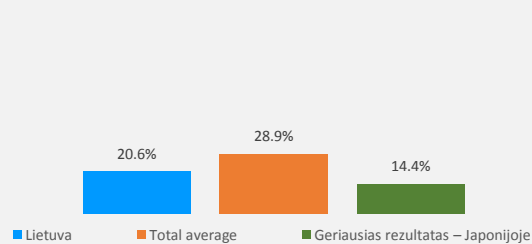


Mirštamumo koeficientas 1 000 vaikų (5–14 m. amžiaus), 2018 m.

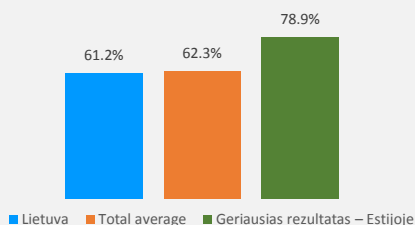


Fizinė sveikata

5–19 m. amžiaus jaunuolių, kurie 2016 m. turėjo viršsvorio arba buvo nutukę, procentas



15 m. amžiaus vaikų, turinčių pagrindinių skaitymo ir matematikos įgūdžių, procentas 2018 m.



Įgūdžiai

15 m. amžiaus vaikų, kuriems lengva susirasti draugų, procentas 2018 m.

